



## 10 秒读懂基金



**中证 500 行业分布偏重新兴行业，估值处于历史底部，具备长期投资价值：**中证 500 指数在电子、化工、传媒、计算机等代表新兴行业具有较高的配置；目前指数估值远低于历史均值，且低于 1/4 分位数水平，**具有较大的发展空间与长期投资价值。**（数据来源：Wind，截至 2019 年 10 月 18 日）



**超额收益显著，成立以来累计超越指数 41.60%：**本基金在完整运作的 55 个月中，有 39 个月战胜标的指数。成立以来本基金收益率 28.54%，同期标的指数收益-13.06%，**累计超越指数 41.60%。**（数据来源：Wind，截至 2019 年 10 月 18 日）



**副总经理掌舵，量化投资能力突出：**副总经理黎海威具有 **16 年海内外量化投资经验**，曾任职于巴克莱国际投资管理有限公司（量化鼻祖），对量化投资理解深刻，研发的模型结合了 A 股市场发展历史的纵向参考和常年投资新兴市场的横向经验。

## 基本资料

基金代码	000978
基金类型	股票型
投资目标	本基金通过量化模型精选股票，在有效控制风险的前提下，力争获取超越业绩比较基准的投资回报，谋求基金资产的长期增值。
资产配置范围	80%-95% 投资于股票资产，5%—20% 投资于除股票外的其他资产，其中权证资产占基金资产净值的比例范围为 0—3%，每个交易日日终在扣除股指期货合约需缴纳的交易保证金后，现金或到期日在一年以内的政府债券不低于基金资产净值的 5%。
业绩比较基准	中证 500 指数收益率×95%+ 商业银行活期存款利率(税后)×5%
基金风险等级	晨星评级为 中高风险 (R4) 适合积极型、激进型投资者

## 费率标准

申购费率	
M < 50 万	1.50%
50 万 ≤ M < 100 万	1.00%
100 万 ≤ M < 200 万	0.80%
200 万 ≤ M < 500 万	0.50%
M ≥ 500 万	按笔收取，1000 元/笔

赎回费率	
7 日以内	1.50%
7 日以上 (含) -30 日	0.75%
30 天以上 (含) -1 年	0.50%
1 年以上 (含) -2 年	0.25%
2 年以上 (含)	0

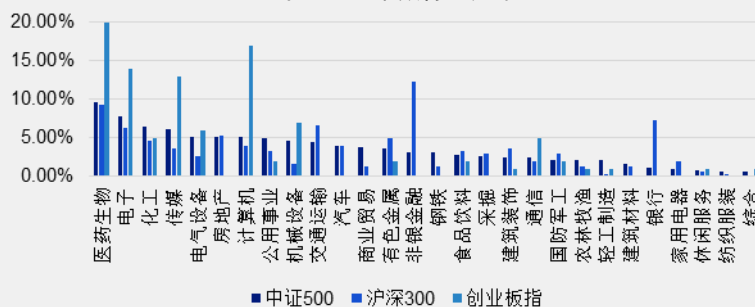
注：持有期限，1 年指 365 天，2 年指 730 天。

本产品由景顺长城基金管理有限公司发行与管理，代销机构不承担产品的投资、兑付和风险管理责任。本材料由景顺长城基金管理有限公司制作供代销机构参考，不作为公开宣传推介材料，代销机构如需直接向投资者推介本产品，则应当在推介前详细了解投资者风险承受能力等相关信息，避免出现违规销售行为。

## 中证 500 指数具有较大发展空间与长期投资价值

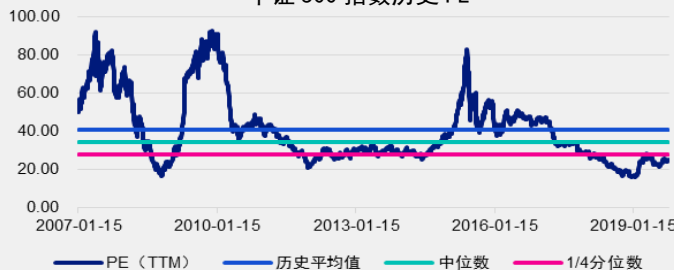
- 从行业分布看，中证 500 指数对所有一级行业均有覆盖，分布较为均匀；从行业权重分布看，在医药生物、电子、化工等新兴行业配置较高，新兴行业代表中国经济发展、转型方向，未来具有较大的发展空间。

中证 500 指数行业分布



- 从估值水平看，中证 500 指数处于历史底部，远低于历史均值水平及 1/4 分位数。

中证 500 指数历史 PE



数据来源：中证指数官网、Wind，截至 2019 年 10 月 18 日。

## 对标中证 500 指数，量化模型精选个股，今年以来收益率 22.42%

- 本基金对标中证 500 指数，通过量化模型精选股票，力争获取超越基准的投资回报，谋求基金资产的长期增值。

景顺长城量化精选基金业绩

时间段	净值增长率 <sup>1</sup>	业绩比较基准 收益率 <sup>2</sup>	中证 500 涨跌幅 <sup>2</sup>
今年以来	22.42%	18.16%	19.04%
过去三月	1.06%	1.64%	1.70%
过去一年	21.34%	19.29%	20.20%
过去两年	-15.21%	-23.20%	-24.49%
过去三年	-6.11%	-22.06%	-23.37%

数据来源：1. 银河证券 2. Wind，数据截至 2019 年 10 月 18 日。风险提示：我国基金运作时间较短，不能反映股市、债市发展的所有阶段，基金的过往业绩并不预示其未来表现，基金管理人管理的其他基金的业绩并不构成基金业绩表现的保证。



## 风险提示函

景顺长城基金管理公司郑重提示您注意投资风险。在进行投资前请仔细阅读本风险提示函和本基金的《基金合同》、《招募说明书》等相关法律文件。

证券投资基金（以下简称“基金”）是一种长期投资工具，其主要功能是分散投资，降低投资单一证券的风险。基金不同于储蓄和债券等提供固定收益预期的金融工具，投资人购买基金，既可能按其持有份额分享基金投资所产生的收益，也可能承担基金投资所带来的损失。在市场波动等因素的影响下，基金投资仍有可能出现亏损或基金净值仍有可能低于初始面值。

基金在投资运作过程中可能面临各种风险，既包括市场风险，也包括基金自身的管理风险、技术风险和合规风险等。巨额赎回风险是开放式基金所特有的一种风险，即当单个交易日的基金的净赎回申请超过基金总份额的百分之十时，投资人将可能无法及时赎回持有的全部基金份额。

基金分为股票基金、混合基金、债券基金、货币市场基金等不同类型，投资人投资不同类型的基金将获得不同的收益预期，也将承担不同程度的风险。一般来说，基金的收益预期越高，投资人承担的风险也越大。景顺长城量化精选基金为股票型基金，属于风险程度较高的投资品种，其预期风险和预期收益水平高于货币市场基金、债券型基金和混合型基金。

投资人应当充分了解基金定期定额投资和零存整取等储蓄方式的区别。定期定额投资是引导投资人进行长期投资、平均投资成本的一种简单易行的投资方式。但是定期定额投资无法规避基金投资固有的风险，不能保证投资人获得收益，也不是替代储蓄的等效理财方式。

投资人应当认真阅读景顺长城量化精选基金的《基金合同》、《招募说明书》等法律文件，了解基金的风险收益特征，并根据自身的投资目的、投资期限、投资经验、资产状况等判断本基金是否和投资人的风险承受能力相适应。

景顺长城承诺以诚实信用、勤勉尽责的原则管理和运用基金资产，但不保证本基金一定盈利，也不保证最低收益。景顺长城管理的其它基金的业绩不构成对本基金业绩表现的保证，本基金的过往业绩及其净值高低并不预示其未来业绩表现。景顺长城提醒投资人基金投资的“买者自负”原则，在做出投资决策后，基金运营状况与基金净值变化引致的投资风险，由投资人自行承担。

投资人应当通过景顺长城基金管理公司或具有基金代销业务资格的其它机构购买和赎回本基金，具体代销机构名单详见本基金《招募说明书》以及相关公告。

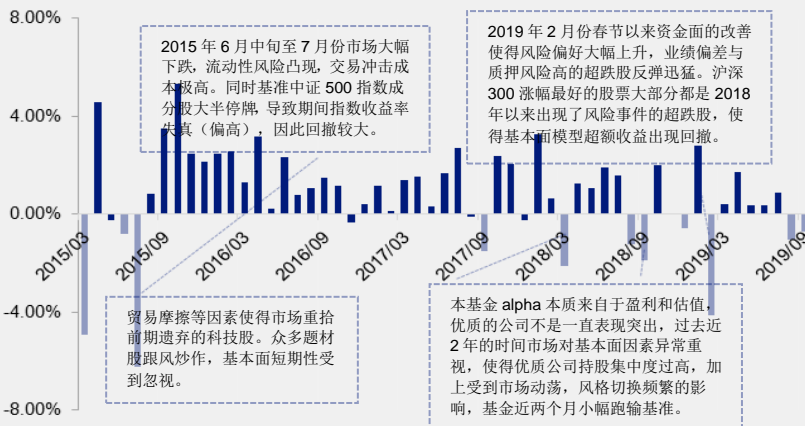
投资者进行投资时，应严格遵守反洗钱相关法规的规定，切实履行反洗钱义务。

本材料由景顺长城基金管理公司制作供代销机构参考，其行非为我公司主动推介行为。请投资者在获取材料前向代销机构详细告知自身风险承受能力等信息，以便代销机构进行合规推介。

## 超额收益显著

- 本基金在完整运作的 55 个月中，有 39 个月战胜指数；自成立以来基金收益率为 28.54%，同期标的指数收益-13.06%，累计**超越指数 41.60%**。

### 景顺长城量化精选基金月度超额收益



数据来源: 数据来源: Wind, 时间段为 2015 年 2 月 4 日至 2019 年 10 月 18 日。

## 副总经理掌舵，量化投资能力突出



### 黎海威 先生

- 经济学硕士，CFA。具有 16 年海内外证券、基金行业从业经验。
- 曾担任美国穆迪 KMV 公司研究员，美国贝莱德集团（原巴克莱国际投资管理有限公司）基金经理、主动股票部副总裁，香港海通国际资产管理有限公司（海通国际投资管理有限公司）量化总监。2012 年 8 月加入本公司，现任公司副总经理及量化及指数投资部投资总监
- 曾荣获第六届**英华奖·五年期指数增强最佳基金经理**；第五届**英华奖·三年期量化投资最佳基金经理**（中国基金报，2019 年 6 月；中国基金报，2018 年 5 月）

### 后市观点:

- 展望 2019 年第四季度，全球经济面临增长放缓风险，中美贸易谈判进程仍存在不确定性，我们预计经济在积极的财政政策支持下会企稳，但面临的内外部压力依然很大，通胀、汇率都有不确定性因素。长期来看，改革创新是保持经济增长的根本动力，在产业升级的背景下，我们对经济的长期健康发展持较为乐观的态度。
- 目前市场整体估值仍然处于合理位置，具有较高成长性的行业和较强竞争力的公司，将具备较高的投资价值。风格上，估值和成长相对均衡的中盘股以及细分行业的龙头股仍然值得期待。我们的投资组合仍然会维持价值和成长之间的平衡，同时关注现金流良好和内生成长稳健的公司，在股市波动中以自下而上选股为主以期产生长期投资回报。

## 附：量化精选基金历史业绩

时间段	净值增长率	业绩比较基准收益率	中证 500 指数
2015.2.4-2015.12.31	37.10%	32.18%	33.47%
2016 年	-2.26%	-16.77%	-17.78%
2017 年	11.87%	-0.13%	-0.20%
2018 年	-29.96%	-31.85%	-16.53%
2019H1	21.33%	17.87%	18.77%
今年以来	22.42%	18.16%	19.04%
成立以来	28.54%	-11.16%	-13.06%

数据来源: 基金定期报告、Wind, 截至 2019 年 10 月 18 日。

风险提示: 我国基金运作时间较短, 不能反映股市、债市发展的所有阶段, 基金的过往业绩并不预示其未来表现, 基金管理人管理的其他基金的业绩并不构成基金业绩表现的保证。